参考号
Ref no:

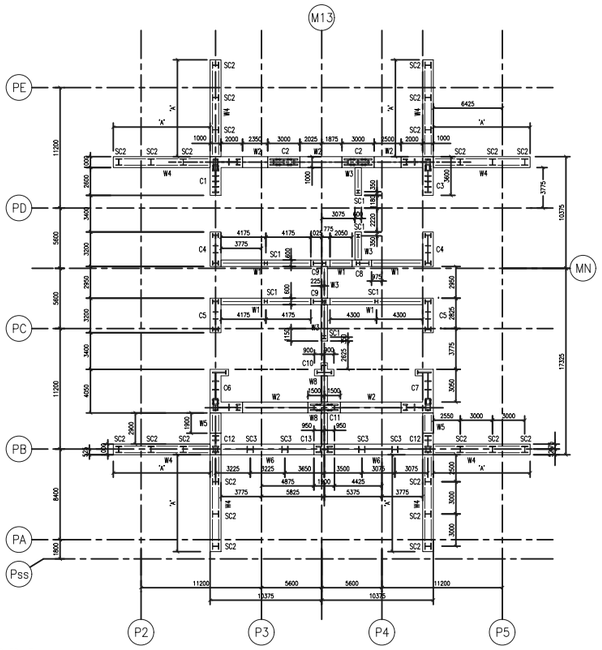

主塔楼核心筒平面图 (B3-L1)
PLAN OF MAIN TOWER CORE LAYOUT (B3-L1)
(W6及SC3只用于B3至B1层)
(W6 AND SC3 FOR B3-B1 ONLY)
1 : 200

墙表
WALL SCHEDULE

楼层 FLOOR	'A' 长度 LENGTH OF 'A'	柱数量 NO. OF COLUMN
B3	9000	3
B2	6000	2
B1	3000	1

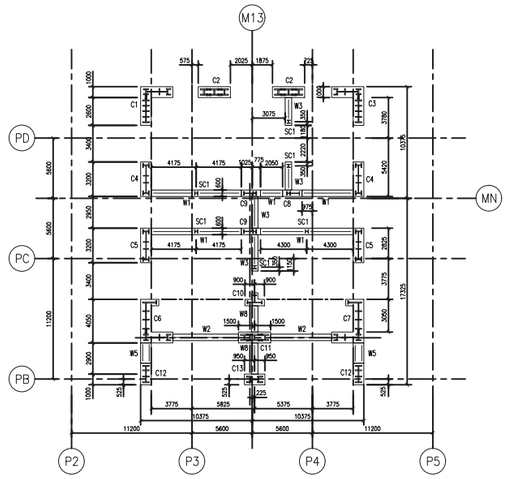

主塔楼核心筒平面图 (L1-L10)
PLAN OF MAIN TOWER CORE LAYOUT (L1-L10)
W5(只用于一层至三层)
W5 (FOR L1- L3 ONLY)
1 : 200

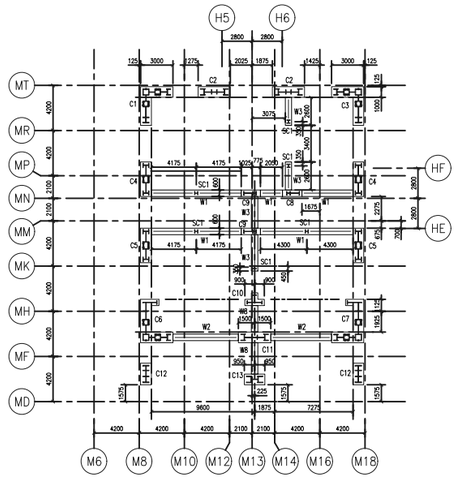

主塔楼核心筒平面图 (L10-L20)
PLAN OF MAIN TOWER CORE LAYOUT (L10-L20)
(所有W1、W2、W3、W8及SC1只用于十层至十六层)
(ALL W1, W2, W3, W8 & SC1 FOR L10-L16 ONLY)
1 : 200

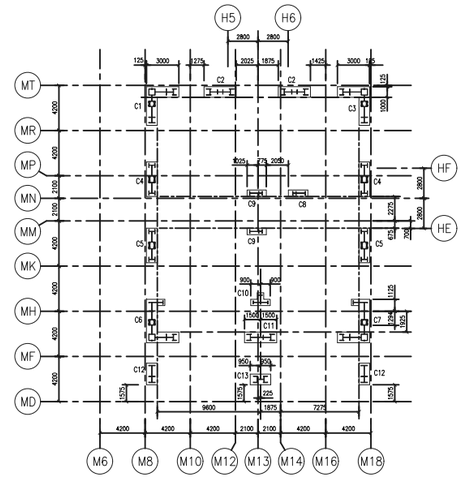

主塔楼核心筒平面图 (L20-L34)
PLAN OF MAIN TOWER CORE LAYOUT (L20-L34)
1 : 200

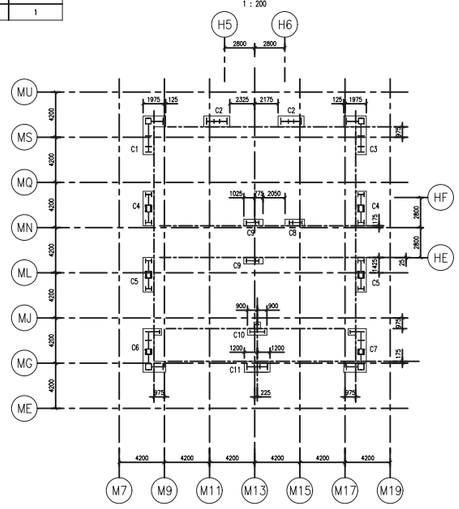

主塔楼核心筒平面图 (L34-L41)
PLAN OF MAIN TOWER CORE LAYOUT (L34-L41)
1 : 200

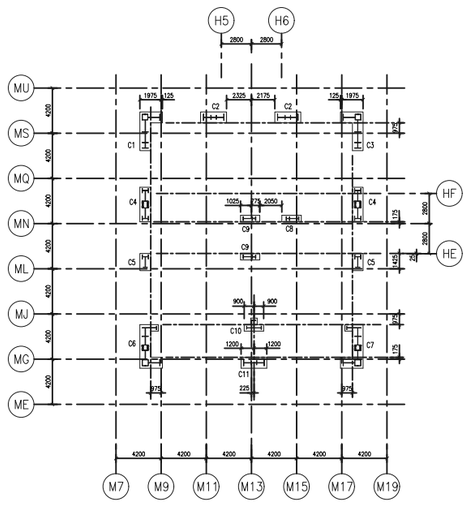

主塔楼核心筒平面图 (L41-L54)
PLAN OF MAIN TOWER CORE LAYOUT (L41-L54)
1 : 200

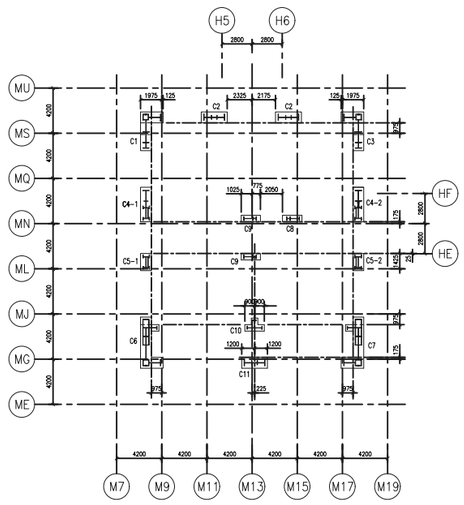

主塔楼核心筒平面图(L54-L56)
PLAN OF MAIN TOWER CORE LAYOUT (L54-L56)
1 : 200

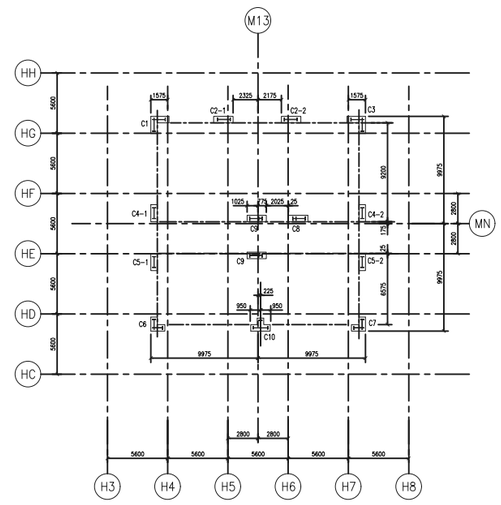

主塔楼核心筒平面图(L56-R/F)
PLAN OF MAIN TOWER CORE LAYOUT (L56-R/F)
1 : 200

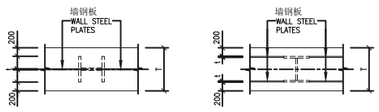

类型 WA
TYPE WA
1 : 50

类型 WB
TYPE WB
1 : 50

核心筒墙表
SRC CORE WALL SCHEDULE

层数 LEVEL	编号 MEMBER	类型 TYPE	截面尺寸 Section Size (mm) T	t	混凝土等级 CONCRETE GRADE	钢等级 STEEL GRADE
L10 – L16	W1	WA	600	25	C60	Q345
	W2	WA	600	25		
	W3	WA	600	35		
	W8	WA	600	25		
L1 – L10	W1	WA	600	25		
	W2	WA	600	25		
	W3	WA	600	35		
	W5	WB	1000	30		
	W8	WA	600	25		
B3 – L1	W1	WA	600	25		
	W2	WA	1000	35		
	W3	WA	600	35		
	W4	WB	1000	35		
	W5	WB	1000	30		
	W6	WA	1000	25		
	W8	WA	600	30		

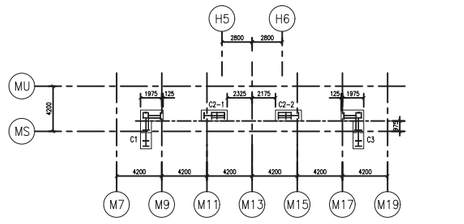

主塔楼核心筒部份平面图 (L54 - L56)
PART PLAN OF MAIN TOWER CORE LAYOUT (L54-L56)
1 : 200

翻译 Translation

环校 T. Ch.

编号	日期	摘 要	校对人
–	6/04	初步设计(超限高层建筑抗震设防审查)	P.L.
A	7/04	招标	P.L.
B	7/04	招标	P.L.
C	12/05	招标(T0)	S.W.
C	01/06	施工图(C0)	S.W.
D	02/06	施工图(C1)	P.L.
D	03/06	施工图审批(C2)	S.W.
E	04/06	施工图审批(C3A)	S.W.
F	04/06	施工图审批(C3B)	A.L.
F	05/06	施工图审批(C3C)	A.L.
G	10/06	施工图审批(CD1)	A.L.

注意:
切勿以比例量度此图,一切应依图内数字图示为准.
使用此图时,应同时参照建筑图纸及其他有关图纸.
如发现有任何矛盾之处,应立即通知设计单位进行核实.
此图纸软件和数据只供设计单位使用.

备注:

1. 本图应与39.148结12-102至12-104(OAP/MT/B/S-GN01a至03a)同时对照使用。
2. 除特别注明外，所有钢材质量应符合GB/T 1591的规定。
3. 除特别注明外，所有钢材厚度大于或等于35mm须采用Q345GJ等级钢材。
4. 除特别注明外，所有钢材厚度少于35mm须采用Q345等级钢材。
5. 除特别注明外，含超过一组钢柱的型钢混凝土柱，两组钢柱的搭接最少高度相差为500mm。
6. 除特别注明外，所有钢板与混凝土的接面要提供横向及纵向间距不大于300mm的19mm直径100mm长圆柱头栓钉。

NOTES :

1. THIS DRAWING SHALL BE READ IN CONJUNCTION WITH 39.148結12-102 TO 12-104 (OAP/MT/B/S-GN01a TO 03a).
2. ALL STEEL SHALL COMPLY WITH GB/T 1591 UNLESS OTHERWISE STATED.
3. ALL STEEL SECTIONS WITH THICKNESS >35mm TO BE OF GRADE Q345GJ STEEL UNLESS OTHERWISE STATED.
4. ALL STEEL SECTIONS WITH THICKNESS <35mm TO BE OF GRADE Q345 STEEL UNLESS OTHERWISE STATED.
5. FOR THE SRC COLUMN CONTAINING MORE THAN ONE STEEL SECTIONS, THE LEVEL DIFFERENCE OF THE COLUMN-TO-COLUMN SPLICES OF THE STEEL SECTIONS TO BE MINIMUM 500mm UNLESS OTHERWISE STATED.
6. UNLESS OTHERWISE STATED, ALL STEEL-CONCRETE INTERFACES SHALL PROVIDE 19mm DIA. 100mm LONG SHEAR STUDS, WITH MAXIMUM VERTICAL AND HORIZONTAL SPACING OF 300mm.

项目名称:
中国国际贸易中心三期A阶段工程
CHINA WORLD TRADE CENTER PHASE 3A

项目承办单位
CHINA WORLD TRADE CENTER CO. LTD.
中国国际贸易中心股份有限公司

项目交通设计顾问:
Maunsell Consultants Asia Ltd .
茂盛(亚洲)工程顾问有限公司

项目建筑师:
WTIL
WONG & TUNG INTERNATIONAL LIMITED
PLANNERS ARCHITECTS ENGINEERS
王董国际有限公司

批准 Approved | 复核 Checked
图号 Dwg. No. | 修改 Rev.

项目结构工程师:
ARUP Ove Arup & Partners Hong Kong Limited
奥雅纳工程顾问
批准 Approved | 审核 Checked
图号 Dwg. No. OAP/MT/B/S-CW101a | 修改 Rev.

项目机电工程师:
PB PARSONS BRINCKERHOFF 柏诚
批准 Approved | 审核 Checked
图号 Dwg. No. | 修改 Rev.

设计院盖章

设计出图日期 Issue Date	图号 Dwg. No. 39.148結14-147	页数 Page No.	总页 Total Pages
设计阶段主管 Approved	主塔楼 核心筒构件布置图 MAIN TOWER CORE WALL LAYOUT PLAN	比例 Scale	1:200
专业负责人 Checked		日期 Date	2006年05月
审核 Checked		修改 Rev.	G
设计 Designed			
绘图 Drawn	中冶京城工程技术有限公司		

CAD DRAWING FILE NO. ZE388/ZS388MTCW101.DWG